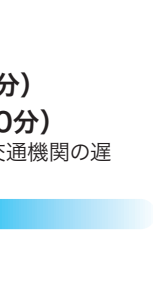


# COLOR MASTER 色彩士検定

## 第56回 受験要項



後援  
文部科学省  
一般財団法人 日本色彩研究所  
一般財団法人 職業教育・キャリア教育財団

### 1. 試験日時

## 2024年9月8日(日)

**【3級】13:00~14:45(試験時間90分)**

**【1級】(理論)13:00~14:45(試験時間90分)**

**(実技)15:20~17:30(試験時間120分)**

■試験開始後15分以上の遅刻は認められません(公共交通機関の遅れ等を除く)。

### 2. 受験資格

**【3級】どなたでも受験できます。**

**【1級】ADEC色彩士検定2級認定者**

### 3. 受験料

**【3級】6,000円(税込) 【1級】20,000円(税込)**

※1級試験の実技・理論のうち、既に一方が合格済みの方は受験料が减免されて10,000円(税込)となります。

■検定試験の中止を除いて受験料はお返し出来ませんのでご承知おき下さい。

■悪天候等により交通機関が全く機能せず、受験できなかったと認められた場合は次回検定試験に限り振り替えを行います。

### 4. 試験会場

●所属する学校・企業等で一括して受験する「団体受験」の場合 **本会場または準会場**

●個人で受験する「個人受験」の場合 **本会場**(この要項の下方に記載の「本会場一覧」をご参照下さい)

※**ご注意**※「07 愛知本会場」では**1級試験は受験できません。**

■受験後の会場変更は原則できません。

■個人受験の方は、各会場のキャパシティを超える希望数が集中した場合、受験会場の振り替えをお願いすることがあります。

### 5. 出願手続き

#### 【団体受験】

**出願期間:2024年6月18日(火)~7月31日(水)**

**出願方法:**団体受験用申込書に記入し、それを各受験団体の責任者の方が一括してとりまとめ、色彩士検定委員会事務局まで送付して下さい。出願方法については「2024年度色彩士検定実施ガイドブック」をご参照下さい。また、同ガイドブックの内容・入手方法につきましては色彩士検定委員会事務局までお問い合わせ下さい。

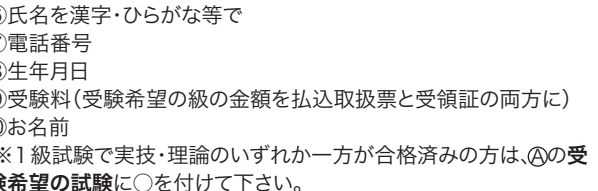
#### 【個人受験】

**出願期間:2024年6月18日(火)~8月2日(金)**

**出願方法:**個人受験の出願には「ゆうちょ銀行・払込取扱票形式の専用申込書」を使った方式と、「ホームページからの出願」の二つの方法があります。

#### (1). 払込用紙を使ったお申し込み

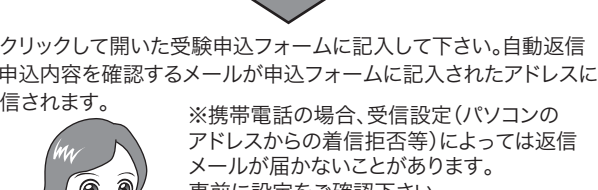
①色彩士検定ホームページの「資料請求」から、もしくはお電話・FAXにて色彩士検定委員会に資料請求(無料)して下さい。紙に印刷された形式の「受験要項」を郵送でお届けします。同要項に「ゆうちょ銀行・払込取扱票」形式の「個人受験用申込書」が付属します。



②受験要項に付属の「ゆうちょ銀行・払込取扱票」形式の「個人受験用申込書」に必要事項をご記入下さい。

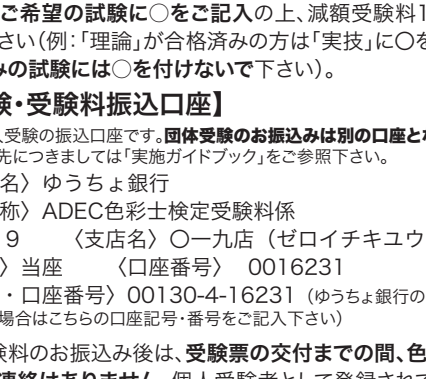


③ご記入の後、郵便局窓口もしくは「払込取扱票対応のゆうちょ銀行ATM」で受験料と共にお振込み下さい。以上でお申し込みが完了します。お振込み後に発行される「受領証」は、色彩士検定委員会事務局から受験票が届くまで大切に保管して下さい。



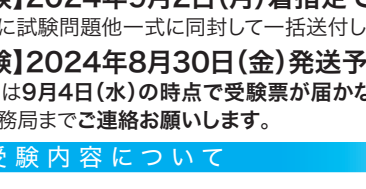
#### 【個人受験申込書の書き方】

- 受験希望の級に○
  - 氏名をカタカナとローマ字で
  - 受験希望の会場名
  - その会場のコード番号
- ※③④ともにこの要項を下方にスクロールすると掲載されている本会場の中から選択して下さい。
- ご住所(受験票の送付先になります)
  - 氏名を漢字・ひらがな等で
  - 電話番号
  - 生年月日
  - 受験料(受験希望の級の金額を払込取扱票と受領証の両方に)
  - お名前
- ※1級試験で実技・理論のいずれか一方が合格済みの方は、**④の受験希望の試験に○を付けて下さい。**

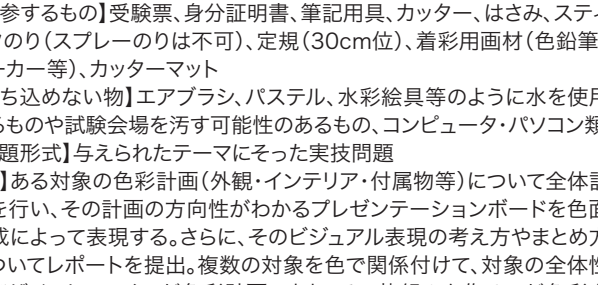


#### (2). ホームページから出願

①色彩士検定ホームページにアクセスし、トップページの「個人受験の申し込み」のボタンをクリックします。

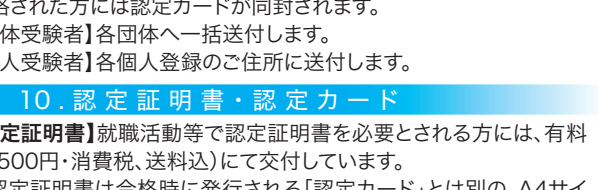


②クリックして開いた受験申込フォームに記入して下さい。自動返信で申込内容を確認するメールが申込フォームに記入されたアドレスに送信されます。



※携帯電話の場合、受信設定(パソコンのアドレスからの着信拒否等)によっては返信メールが届かないことがあります。事前に設定をご確認下さい。またGmailの場合、返信メールが「迷惑メールフォルダ」に振り分けられることがあります。

③下記の【個人受験・受験料振込み口座】にお振込み下さい。お申し込み内容は既に色彩士検定委員会事務局に送信されていますので、後は各金融機関の窓口・ATMからお振込みいただければ完了です。



※お振込みの際は、必ず「**受験者ご本人の氏名**」を記入・入力して下さい。

**【1級試験で実技・理論いずれか一方が合格済みの方】**  
1級試験で実技・理論のいずれか一方を既に合格済みの方は、合格済みの試験ご希望の試験料を減額となります。申込用紙の受験料希望欄の**受験ご希望の試験に○をご記入の上、減額受験料10,000円をお振込み下さい**(例:「理論」が合格済みの方は「実技」に○を付けて下さい。合格済みの試験には○を付けないで下さい)。

#### 【個人受験・受験料振込口座】

※こちらは個人受験の振込口座です。**団体受験のお振込みは別の口座となります。**団体受験の振込先につきましては「実施ガイドブック」をご参照下さい。

〈金融機関名〉ゆうちょ銀行

〈口座名称〉ADEC色彩士検定受験料係

〈店番〉019 〈支店名〉〇一九店(ゼロイチキユウテン)

〈預金種目〉当座 〈口座番号〉0016231

〈口座記号・口座番号〉00130-4-16231 (ゆうちょ銀行の払込取扱票に記入される場合はこちらの口座記号・番号をご記入下さい)

※出願・受験料のお振込み後は、**受験票の交付までの間、色彩士検定事務局からの連絡はありません。**個人受験者として登録されているかを確認されたい方は検定事務局までお問い合わせ下さい。

### 6. 受験票交付

**【団体受験】2024年9月2日(月)着指定で発送**

各会場宛てに試験問題他一式に同封して一括送付します。

**【個人受験】2024年8月30日(金)発送予定**

個人受験者は**9月4日(水)の時点で受験票が届かない場合、お手数ですが検定事務局までご連絡**をお願いします。

### 7. 受験内容について

#### 【3級】

[内容]理論問題、演習問題、演習混色問題

[出題形式]マークシート方式

[持参するもの]受験票、身分証明書(運転免許証、健康保険証、学生証等)、鉛筆(Bまたは2B等の濃いもの)、消しゴム

#### 【1級】

[理論問題][内容]理論問題 [出題形式]多肢選択、正誤方式

[実技問題][内容・出題形式]出題された課題に沿って、色面構成のボードとレポートを完成させます(ボード・レポート用紙は配付されます)。

[持参するもの]受験票、身分証明書、筆記用具、カッター、はさみ、ステイカー(り)スプレー(のりは不可)、定規(30cm位)、着色用画材(色鉛筆・マーカー等)、カッターマット

[持ち込めない物]エアブラシ、パステル、水彩絵具等のように水を使用するものや試験会場を汚す可能性のあるもの、コンピュータ・パソコン類

[出題形式]与えられたテーマにそった実技問題

[例]ある対象の色彩計画(外観・インテリア・付属物等)について全体計画を行い、その計画の方向性がわかるプレゼンテーションボードを色面構成によって表現する。複数の対象の色を関係付けて、対象の全体性についてレポートを提出。複数の対象の色を関係付けて、対象の全体性をデザインしていくのが色彩計画であり、その枠組みを作るのが色彩全体計画である。本課題は色彩全体計画の色彩構成力とプレゼンテーションボードによるビジュアル表現力を問う課題である。

### 8. 合格基準

#### 【3級】

「理論問題」と「演習問題・演習混色問題」の各100点で合計200点満点。合格ラインを120点とし「理論問題」と「演習問題・演習混色問題」のそれぞれで50点以上取得した者。

#### 【1級】

「理論試験」は100点満点で合格ラインを70点以上。「実技試験」は所定の項目についてA(優)・B(可)・C(不可)の三段階で評価の上、Cがひとつでも含まれる場合は不合格。理論試験、実技試験の両方で合格基準を満たしている者。  
※1級実技合格者の**プレゼンシート・レポートは、氏名・受験番号等を画像処理した上で「合格者作例」として公開する場合があります。**

### 9. 試験結果通知

**2024年10月17日(木)発送**

合格された方には認定カードが同封されます。

【団体受験者】各団体へ一括送付します。

【個人受験者】各個人登録のご住所に送付します。

### 10. 認定証明書・認定カード

**【認定証明書】**就職活動等で認定証明書が必要とされる方には、有料(1,500円・消費税、送料込)にて交付しています。

※認定証明書は合格時に発行される「認定カード」とは別の、A4サイズの紙に印刷された証明書です。

**【認定カード再発行】**認定カードを紛失または姓名変更等で再発行をご希望の方には、有料(3,500円・消費税、送料込)にて承っています。

※認定カードに「誤字」があった場合は無料で再発行します。検定事務局までご連絡下さい。

※カード制作にあたり3週間ほど日数がかかりますのでご了承下さい。

#### 【お申し込み方法】

①「ゆうちょ銀行」窓口備え付けの「振込取扱票」(青い文字・罫線で印刷されているもの)の通信欄に、以下の必要事項をお分かりになる範囲で明記して下さい。

1.氏名 2.住所 3.電話番号(連絡先) 4.生年月日 5.認定級 6.受験回または受験年 7.認定番号 8.ご希望の要件(証明書orカード)

※6と7はご不明の場合は記入不要です。

②記入後、郵便局窓口またはゆうちょ銀行ATMにて発行料(証明書1,500円、カード3,500円)をお支払い下さい。

※合格後に姓名・住所を変更されている場合は当時と現在の両方を併記して下さい。※振込手数料はご負担下さい。

■認定証明書発行・認定カード再発行の振込先口座

(加入者名(口座名))色彩士検定証明書係

(口座記号・口座番号)00160-8-0616121

※こちらの口座は受験料の振込先ではありません。

### 本会場一覧

個人受験の方は希望する試験会場を選び、個人受験申込書にコードNo.01~11を記入して下さい。

※**ご注意**※「07 愛知本会場」では**1級試験は受験できません。**

■受験票には会場地図は掲載されていません。この要項の地図をご参照下さい。受験者数多数の場合、別会場での受験となる場合がありますのでご了承下さい。

### 01北海道 北海道芸術デザイン専門学校



〒001-0024 札幌市北区北24条西8丁目1-12  
TEL:011-756-0777

### 02宮城県 東北電子専門学校



〒980-0013 仙台市青葉区花京院1-3-1  
TEL:022-224-6501

### 03埼玉県 埼玉歯科理工士専門学校



〒337-0051 さいたま市見沼区東大宮1-12-35  
TEL:048-685-5211

### 04東京都 御茶の水美術専門学校



〒101-0062 東京都千代田区神田駿河台2-3  
TEL:03-3291-7400

### 05東京都 東京コミュニケーションアート専門学校



〒134-0088 江戸川区西葛西5-3-1  
TEL:03-3688-3421

### 06岐阜県 色彩士検定岐阜本会場



※**ご注意**※  
**岐阜本会場は美濃加茂市生涯学習センターに変更になりました**  
美濃加茂市生涯学習センター  
美濃加茂市太田町3425番地1(美濃加茂市役所東隣)  
〒505-0013 岐阜市青島2-3-20  
TEL:0574-25-4141 3299-1  
TEL(試験当日・検定事務局)03-5213-4476

### 07愛知県 色彩士検定愛知本会場



〒460-0033 名古屋市中区錦2-8-26宮井ビル3階  
TEL(試験当日・検定事務局)03-5213-4476

### 08大阪府 専門学校大阪デザイナー・アカデミー



〒530-0003 大阪市北区堂島2-3-20  
TEL:06-6345-4676

### 09兵庫県 BEAUTY ARTS KOBE



〒658-0054 神戸市東灘区御影中町8-4-14  
TEL:078-851-7875

### 10岡山県 中国デザイン専門学校



〒700-0842 岡山市北区船頭町12  
TEL:086-225-0791

### 11福岡県 色彩士検定福岡本会場



〒812-0011 福岡市博多区博多駅前3-25-24八百治ビル  
TEL(試験当日・検定事務局)03-5213-4476

### ※ご注意

「07 愛知本会場」では**1級試験は実施されません。**  
■試験会場には電車・バス等の公共交通機関をご利用下さい。いずれの会場でも個人受験者用駐車場のご用意はありません。

●試験に関するご質問・ご確認等がございましたら、お気軽にお問い合わせ下さい。

### ADEC 色彩士検定委員会事務局

〒102-0072 東京都千代田区飯田橋2-13-1 一進ビル3F

TEL:03-5213-4476 FAX:03-5212-3330

E-mail:shikisai@adec.gr.jp

URL:https://colormaster.jp/

※最新情報は公式ホームページで随時発信中です。

